

**Anhang B**  
**Parkettleger**  
**- Beschreibung der Baustellen und Arbeitsplätze -**

---



**Anhang B1**  
**Übersicht über die Baustellen der Parkettleger**

---

### **Baustelle 1**

Alleinstehendes Privathaus; Arbeiten im Wohnzimmer des Erdgeschosses (7 m · 4 m · 2,4 m groß); Massivholzparkett verlegen und abschleifen

### **Baustelle 2**

Alleinstehendes Privathaus in ruhiger Lage; Arbeiten im Schlafzimmer im dritten Stockwerk (siehe Abbildung B.1); Raumfläche 14 m<sup>2</sup>, Deckenhöhe 2,4 m; alten Teppich entfernen; Untergrund besteht aus Pressspanplatten, Massivholzparkett verlegen




Abbildung B.1:  
Baustelle 2

### **Baustelle 3**

Zahnarztpraxis in ruhiger Lage (siehe Abbildung B.2); 24 m<sup>2</sup> massives Stabparkett in einem Raum der Praxis verlegen; Deckenhöhe beträgt 2,6 m; keine Nebengeräusche

### **Baustelle 4**

Vierstöckiges Mehrfamilienhaus im Neubau, 60 m<sup>2</sup> Fertigparkett in Dreizimmerwohnung verlegen, Parkett wird direkt und ohne Schleifarbeiten auf Estrich verlegt; die Grundfläche der Wohnung beträgt 85 m<sup>2</sup> mit einer Raumhöhe von 2,4 m; Nebengeräusche durch Kollegen und Radio

### **Baustelle 5**

Großbaustelle Schloss (siehe Abbildung B.3): Umbau eines dreistöckigen Schlosses; massives Kieferdielenparkett 300 cm · 18 cm · 3 cm wird in Räumen mit einer Fläche von 20 m<sup>2</sup> und einer Deckenhöhe von 2,6 m neu verlegt; Parkett abschleifen und versiegeln; hohe Nebengeräuschbelastung durch andere Gewerke und Kollegen, Arbeiten im zweiten Stockwerk



Abbildung B.2:  
Baustelle 3



Abbildung B.3:  
Baustelle 5

### **Baustelle 6**

Kindergarten in ruhiger Lage; zehn Jahre altes Stabparkett in drei verschieden großen Räumen im Erdgeschoss abschleifen (siehe Abbildung B.4); Gesamtfläche beträgt 300 m<sup>2</sup>, die Deckenhöhe 2,5 m



Abbildung B.4:  
Baustelle 6

### **Baustelle 7**

Neu renoviertes Privathaus in ruhiger Lage (siehe Abbildung B.5); 50 m<sup>2</sup> neu verlegtes Massivholzparkett (Eiche-Stabparkett) abschleifen; Raumflächen: 35 m<sup>2</sup> und 15 m<sup>2</sup>, Raumhöhe 3 m; keine Nebengeräusche

### **Baustelle 8**

Altes Privathaus in ruhiger Lage; 90 m<sup>2</sup> altes Dielenparkett in Wohnzimmer und Esszimmer des Erdgeschosses abschleifen; Deckenhöhe beträgt 3 m

### **Baustelle 9**

Altes zweistöckiges Einfamilienhaus in ruhiger Lage, Deckenhöhe 2,5 m; alte massive Kiefernholztreppe mit verschiedenen handgeführten Schleifgeräten abschleifen (siehe Abbildung B.6); Arbeiten auf engem Raum





Abbildung B.5:  
Baustelle 7



Abbildung B.6:  
Baustelle 9





**Anhang B2**  
**Mittelungspegel und Expositionsdauern**  
**an den Arbeitsplätzen der Parkettleger**

---

### Arbeitsplatz/Beschäftigter B01, B02 (Baustelle 1)

Massivholzparkett kleben, Parkett: Ahorn Natur 450 mm · 67 mm, Parkett schneiden und mit Oberfräse bearbeiten

Ein-Mann-Gruppe

Tabelle B.1:  
Parkettleger 1

Teilzeit	Tätigkeit	Teilzeit in min	$L_{Aeq}$ in dB	Tätigkeit, Code
1	Parkett verlegen (mit Hammer festsetzen), Kleber auftragen	118	82,6	80221
2	Vorbereitungs- und Transportarbeiten	32	75,7	10111
3	Parkett sägen	62	85,3	80233
4	Parkett mit Oberfräse bearbeiten	19	94,2	80232
5	Arbeitsgespräche führen	11	71,9	10403
$\Sigma$	Mittelungspegel	242	85,9	

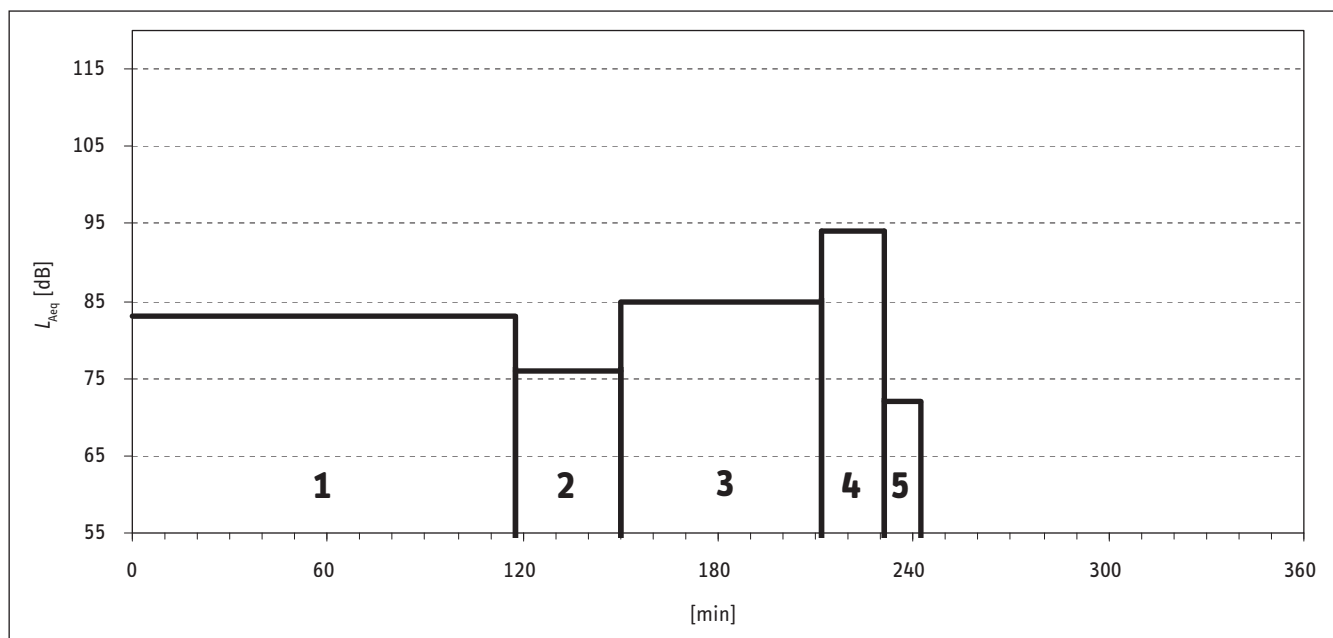


Abbildung B.7:  
Parkett verlegen



Massivholzparkett in Wohnzimmer mit Hummel abschleifen, Parkettrand mit Handschleifer abschleifen

Tabelle B.2:  
Parkettleger 2

Teilzeit	Tätigkeit	Teilzeit in min	$L_{Aeq}$ in dB	Tätigkeit, Code
1	Parkett mit Grobschleifgerät abschleifen	122	88,9	80231
2	Vorbereitungs- und Transportarbeiten	31	70,1	10111
3	Parkett mit kleinem handgeführtem Gerät abschleifen	14	83,2	80232
$\Sigma$	Mittelungspegel	167	87,7	

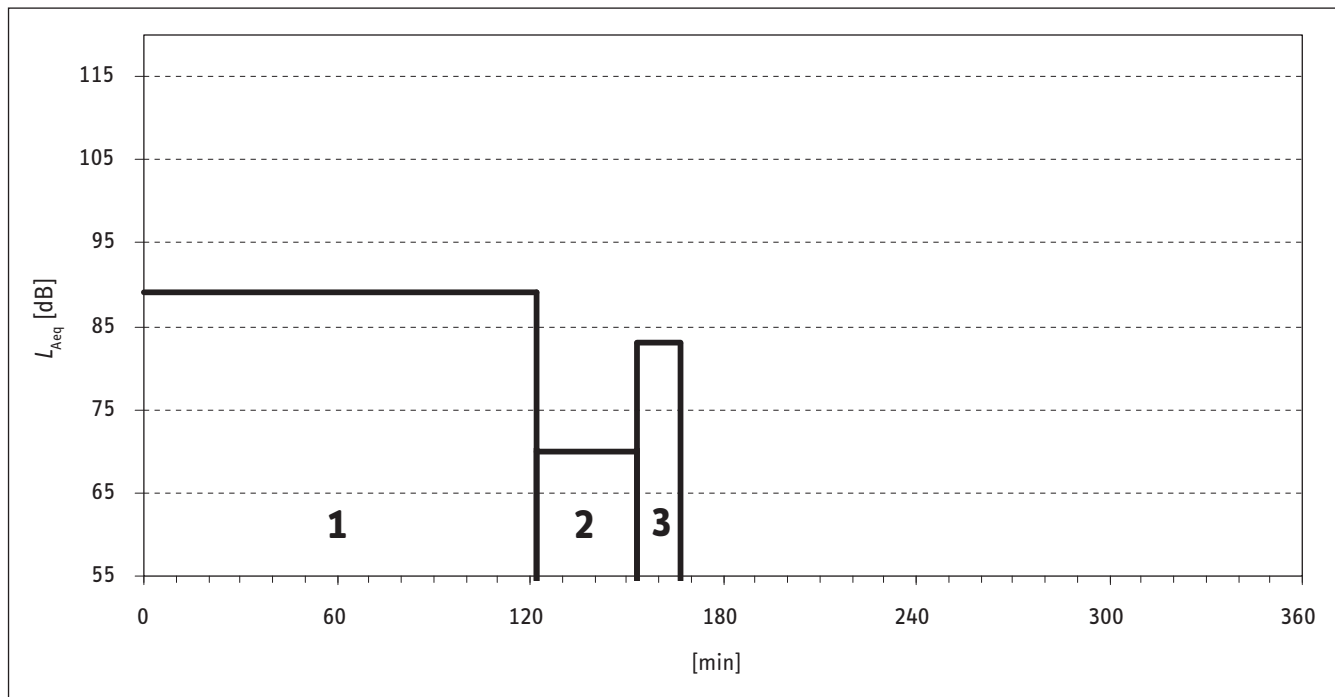


Abbildung B.8:  
Parkett mit handgeführtem Gerät abschleifen

### Arbeitsplatz/Beschäftigter B03 (Baustelle 2)

Alten Teppich entfernen, Holzboden abschleifen und vorbereiten, Parkett (massiv) verlegen

Ein-Mann-Gruppe

Tabelle B.3:  
Parkettleger 3

Teilzeit	Tätigkeit	Teilzeit in min	$L_{Aeq}$ in dB	Tätigkeit, Code
1	Alten Teppich entfernen und entsorgen	7	75,0	30122
2	Stemmarbeiten an Türrahmen mit Hammer und Holzmeißel	10	88,9	30201
3	Alten Holzboden mit Einscheibengerät und diversen Handschleifgeräten abschleifen, Kleberreste von altem Teppich entfernen	18	98,5	30121
4	Aufräumen und kehren	11	73,2	10313
5	Vorbereitungs- und Transportarbeiten	55	79,8	10111
6	Holzboden vorbereiten (Grundierung auftragen)	10	80,3	40203
7	Feder in das Parkett einschlagen	21	77,7	80211
8	Parkett mit Tischkreissäge schneiden, im Hintergrund läuft Staubsauger	51	96,5	80233
9	Parkett verlegen, Massivholzparkett mit Hammer anschlagen	113	90,6	80221
$\Sigma$	Mittelungspegel	296	92,3	

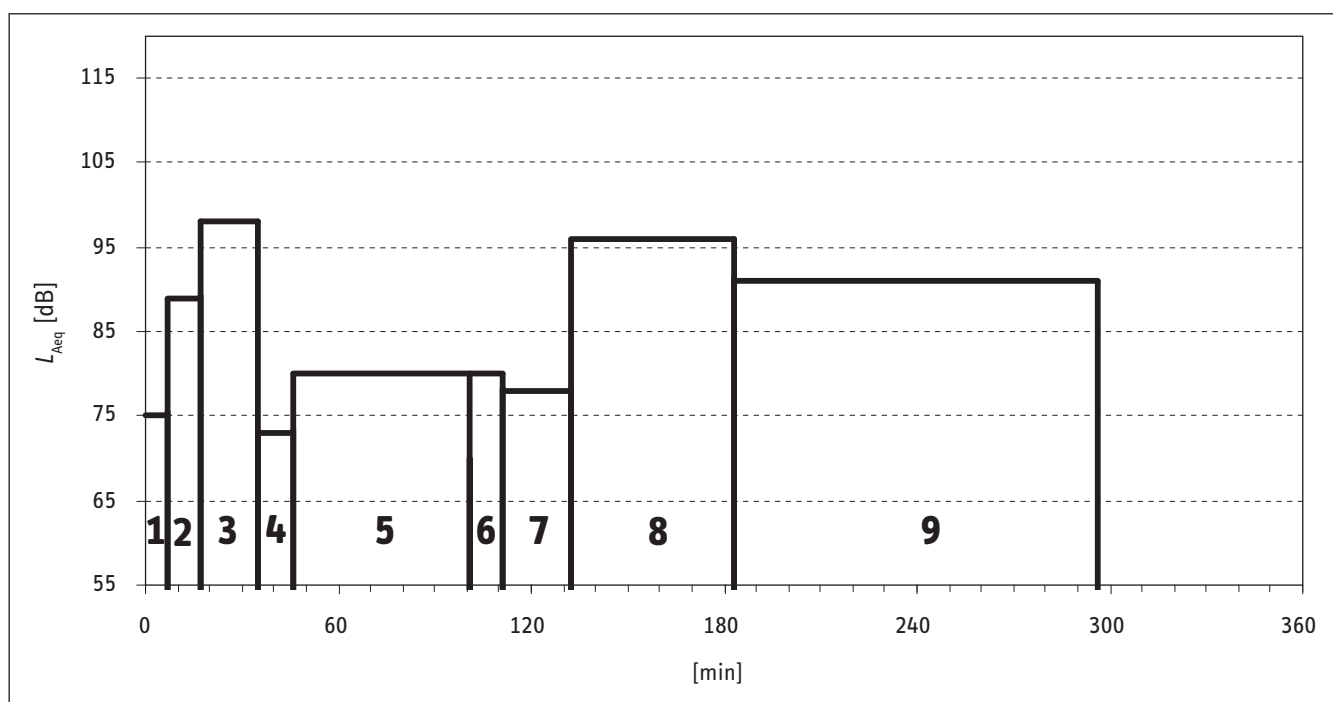


Abbildung B.9:  
Feder in das Massivholzparkett einschlagen

### Arbeitsplatz/Beschäftigter B04, B05 (Baustelle 3)

Stabparkett Eiche Massiv 500 mm · 70 mm · 16 mm verlegen

Zwei-Mann-Gruppe

Tabelle B.4:  
Parkettleger 4

Teilzeit	Tätigkeit	Teilzeit in min	$L_{Aeq}$ in dB	Tätigkeit, Code
1	Parkett verlegen und mit Hammer anschlagen	131	83,2	80221
2	Vorbereitungs- und Transportarbeiten	106	79,3	10111
3	Ausmessen und anzeichnen	5	71,3	10412
4	Parkett mit Kreis- und Kappsäge zersägen	17	92,2	80233
5	Arbeitsgespräche führen	4	73,6	10403
$\Sigma$	Mittelungspegel	263	83,9	

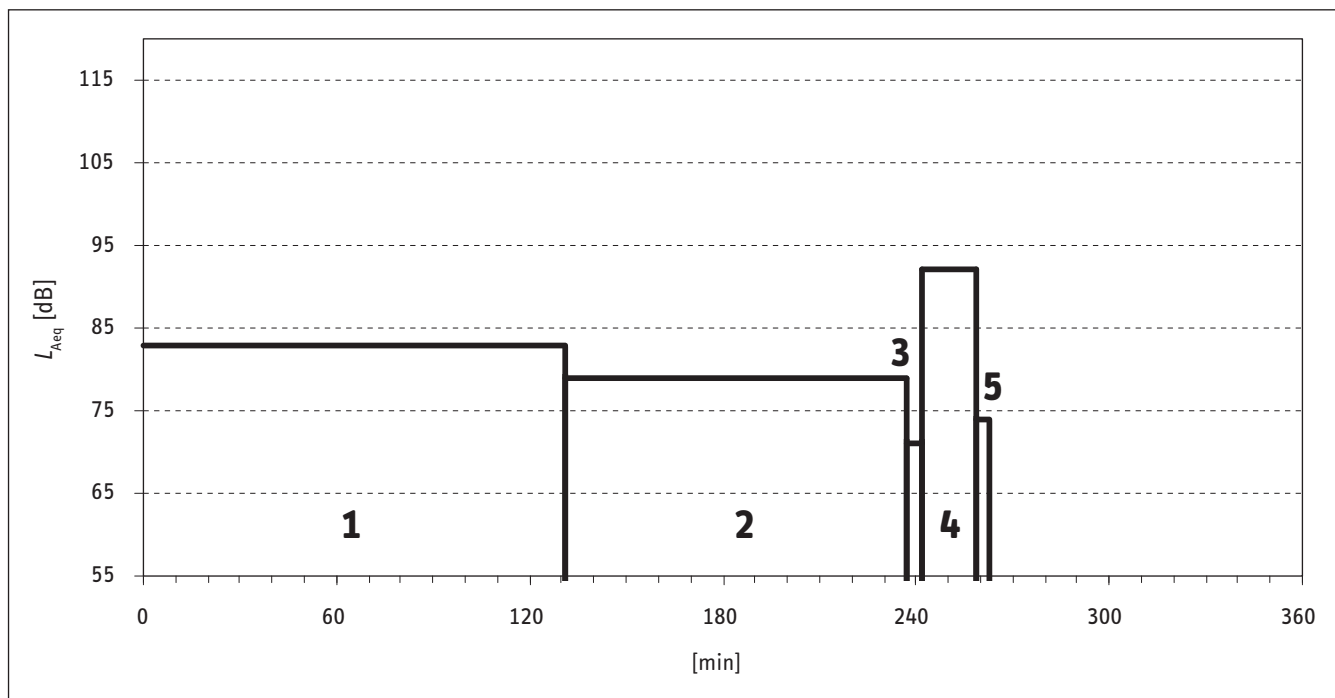


Abbildung B.10:  
Parkett verlegen

Tabelle B.5:  
Parkettleger 5

Teilzeit	Tätigkeit	Teilzeit in min	$L_{Aeq}$ in dB	Tätigkeit, Code
1	Parkett verlegen und mit Hammer anschlagen	138	82,9	80221
2	Vorbereitungs- und Transportarbeiten	93	77,2	10111
3	Ausmessen und anzeichnen	4	66,5	10412
4	Parkett mit Kreis- und Kappsäge sägen	13	92,8	80233
5	Arbeitsgespräche führen	8	69,0	10403
6	Parkett mit Stichsäge schneiden	3	80234	
$\Sigma$	Mittelungspegel	259	83,6	

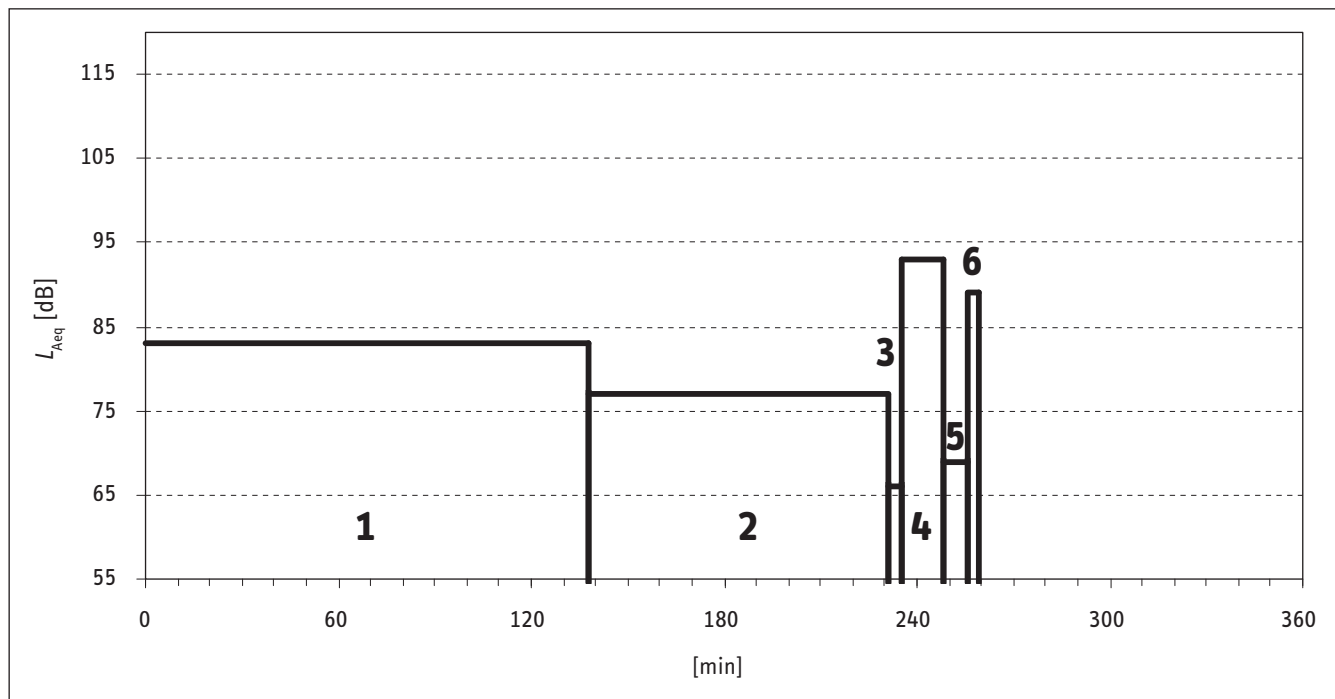


Abbildung B.11:  
Parkett verlegen



### Arbeitsplatz/Beschäftigter B06, B07 (Baustelle 4)

Fertigparkett direkt auf Estrich kleben, Materialtransport

Zwei-Mann-Gruppe

Tabelle B.6:  
Parkettleger 6

Teilzeit	Tätigkeit	Teilzeit in min	$L_{Aeq}$ in dB	Tätigkeit, Code
1	Parkett verlegen (Nebengeräusche durch Kollegen)	115	81,6	80221
2	Parkett mit Tischkreissäge und Kappsäge schneiden	9	90,7	80233
3	Vorbereitungs- und Transportarbeiten	77	79,3	10111
4	Parkett vorbereiten und auspacken, direkt neben einer Kreissäge	29	84,5	10112
$\Sigma$	Mittelungspegel	230	82,6	

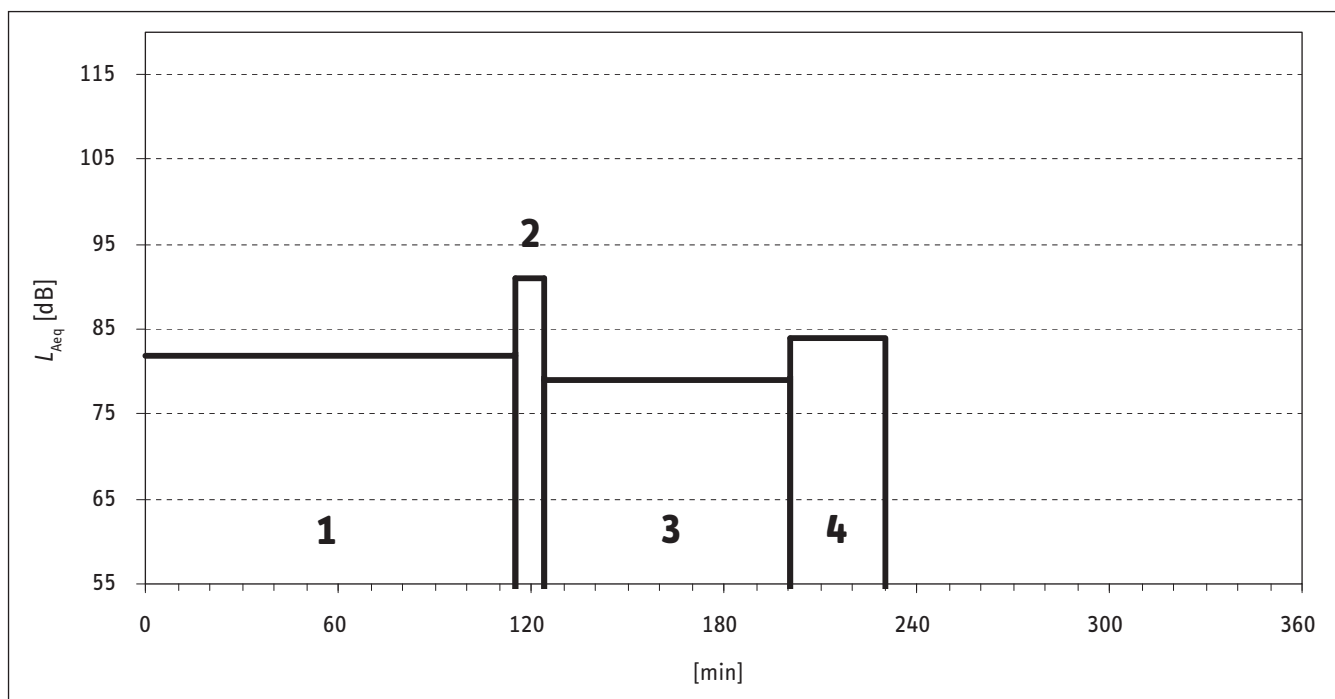
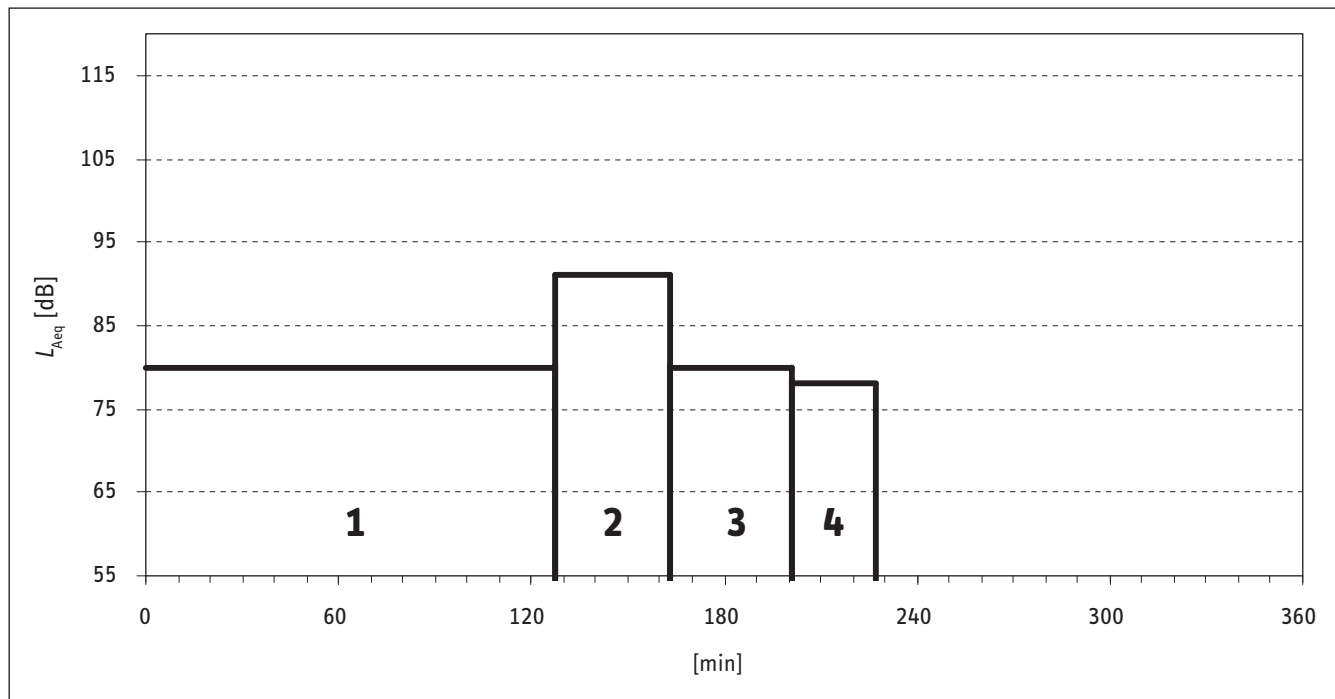


Abbildung B.12:  
Parkett verlegen

Tabelle B.7:  
Parkettleger 7

Teilzeit	Tätigkeit	Teilzeit in min	$L_{Aeq}$ in dB	Tätigkeit, Code
1	Parkett verlegen (Nebengeräusche durch Kollegen)	127	79,8	80221
2	Parkett mit Tischkreissäge und Kappsäge schneiden	36	91,3	80233
3	Vorbereitungs- und Transportarbeiten	38	79,5	10111
4	Ausmessen und anzeichnen	26	77,9	10412
$\Sigma$	Mittelungspegel	227	84,6	



**Arbeitsplatz/Beschäftigter B08, B09, B10, B11, B12, B13 (Baustelle 5)**

Abschleifen von massivem Dielenparkett 300 cm · 18 cm · 3 cm aus Kiefer mit verschiedenen Schleifgeräten, Parkett abspachteln, Nebengeräusche durch andere Gewerke und Kollegen

Tabelle B 8:  
Parkettleger 8

Teilzeit	Tätigkeit	Teilzeit in min	$L_{Aeq}$ in dB	Tätigkeit, Code
1	Parkett mit Grobschleifgerät abschleifen	37	95,2	80231
2	Vorbereitungs- und Transportarbeiten (mit Nebengeräuschen)	51	80,2	10112
3	Parkett mit handgeführten Schleifgeräten abschleifen	61	96,3	80232
4	Parkettboden mit Holzkitt und Schleifstaub abspachteln (mit Nebengeräuschen)	32	76,2	40402
5	Parkettboden mit Einscheibengerät abschleifen (Feinschleifen)	41	81,9	80241
6	Boden absaugen mit Industriesauger	11	77,3	10321
7	Große Schleifmaschine reparieren und Funktion überprüfen	7	85,9	10601
$\Sigma$	<b>Mittelungspegel</b>	<b>240</b>	<b>92,2</b>	

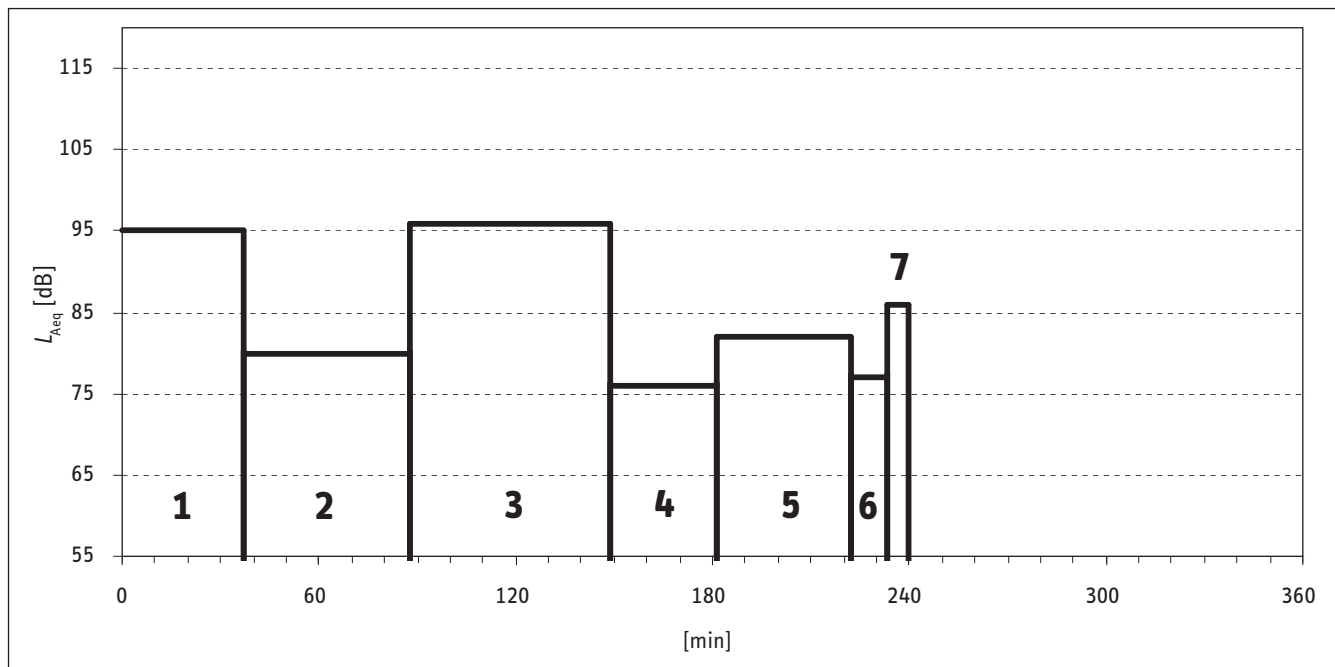


Abbildung B.13:  
Parkettboden mit Handschleifgerät abschleifen

Massives Kieferdielenparkett von 300 cm · 18 cm · 3 cm verlegen,  
 Beschäftigter arbeitet im ruhigen Teil des Schlosses ohne Nebengeräusche

Ein-Mann-Gruppe

Tabelle B.9:  
 Parkettleger 9

Teilzeit	Tätigkeit	Teilzeit in min	$L_{Aeq}$ in dB	Tätigkeit, Code
1	Parkett verlegen: Dielenparkett anlegen, verleimen und durch Tritte mit der Schuhsohle festsetzen	110	75,3	80221
2	Vorbereitungs- und Transportarbeiten	26	72,6	10111
3	Holzkeile zur Festsetzung des Dielenparketts einschlagen	5	86,1	30201
4	Parkett mit Kappsäge schneiden (kurze Schnitte)	10	85,2	80233
5	Dielenparkett mit einer Stichsäge bearbeiten	14	94,9	80234
6	Kleberreste auf Parkett mit einer Spachtel entfernen	15	73,5	80222
$\Sigma$	Mittelungspegel	180	84,7	

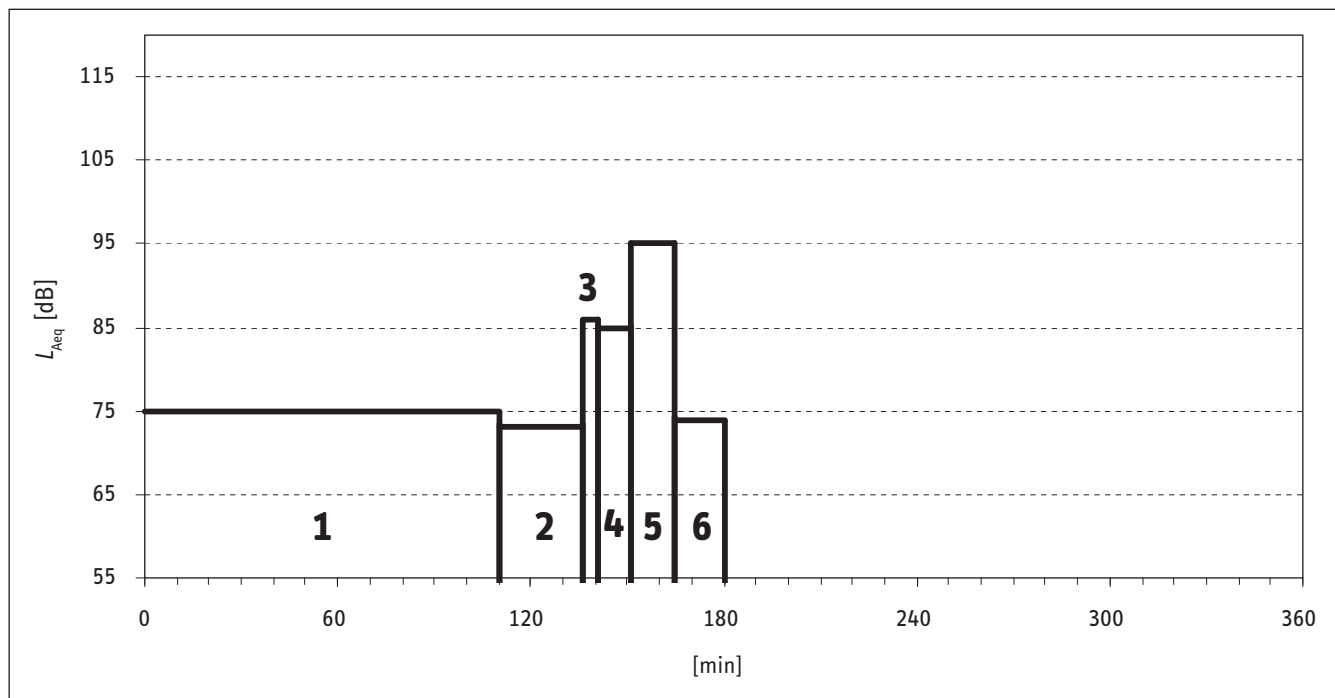


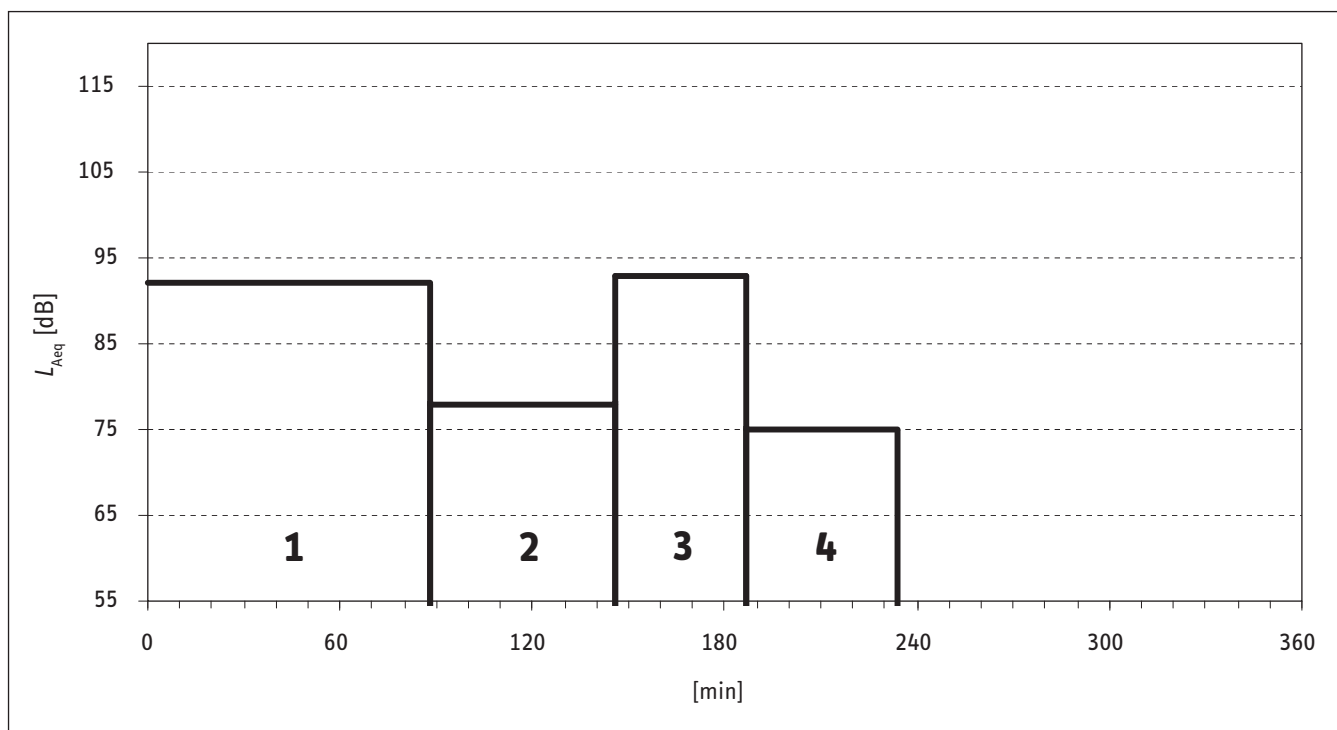
Abbildung B.14:  
 Parkettdecken verlegen

Abschleifen von massivem Dielenparkett 300 cm · 18 cm · 3 cm aus Kiefer mit verschiedenen Schleifgeräten, Parkett abspachteln, Nebengeräusche durch andere Gewerke und Kollegen

Zwei-Mann-Gruppe

Tabelle B.10:  
Parkettleger 10

Teilzeit	Tätigkeit	Teilzeit in min	$L_{Aeq}$ in dB	Tätigkeit, Code
1	Parkett mit Grobschleifgerät abschleifen	88	92,4	80231
2	Vorbereitungs- und Transportarbeiten (mit Nebengeräuschen)	58	77,5	10112
3	Parkett mit handgeführtem Schleifgerät abschleifen	41	92,8	80232
4	Parkettboden mit Holzkitt und Schleifstaub abspachteln (Nebengeräusche durch Kollegen)	47	75,2	40202
$\Sigma$	Mittelungspegel	234	90,0	



Abschleifen von massiven Dielenparkett 300 cm · 18 cm · 3 cm aus Kiefer mit verschiedenen Schleifgeräten, Parkett abspachteln und einölen, Nebengeräusche durch andere Gewerke und Kollegen

Ein-Mann-Gruppe

Tabelle B.11:  
Parkettleger 11

Teilzeit	Tätigkeit	Teilzeit in min	$L_{Aeq}$ in dB	Tätigkeit, Code
1	Parkettboden mit Einscheibengerät abschleifen (Feinschleifen)	8	74,0	80241
2	Vorbereitungs- und Transportarbeiten (mit Nebengeräuschen)	116	76,5	10112
3	Parkettziele mit Kreissäge schneiden	2	98,1	80233
4	Boden mit Industriesauger saugen	34	73,5	10321
5	Parkettboden mit Holzkitt und Schleifstaub abspachteln, danach einölen	37	69,7	40201
6	Eingeölten Parkettboden mit Einscheibengerät polieren	37	71,6	80235
7	Parkett mit handgeführtem Schleifgerät abschleifen	6	89,9	80232
8	Arbeitsgespräche führen	16	67,7	10403
$\Sigma$	Mittelungspegel	256	80,0	

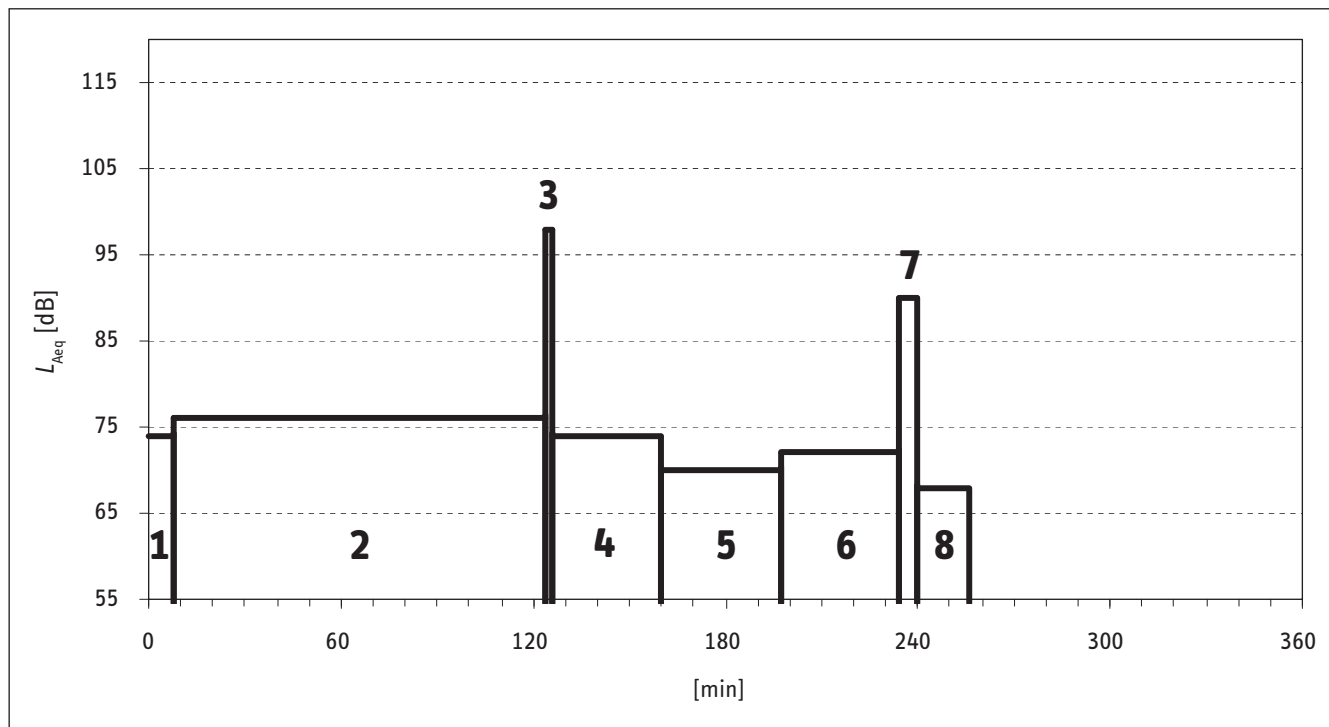


Abbildung B.15:  
Geöltes Parkett mit Einscheibengerät polieren



Abschleifen von massivem Dielenparkett 300 cm · 18 cm · 3 cm aus Kiefer mit verschiedenen Schleifgeräten,  
Bodenauslassplatten aus Kiefernholz bearbeiten

Zwei-Mann-Gruppe

Tabelle B.12:  
Parkettleger 12

Teilzeit	Tätigkeit	Teilzeit in min	$L_{Aeq}$ in dB	Tätigkeit, Code
1	Bodenauslassplatten aus Holz mit Exzenterschleifer und Bandschleifer abschleifen	26	89,2	80234
2	Vorbereitungs- und Transportarbeiten (mit Nebengeräuschen)	85	76,6	10112
3	Bodenauslassplatten aus Kiefernholz mit Sandpapier und Schleifklotz abschleifen	108	73,8	80236
4	Dielenparkett im Wandbereich mit diversen handgeführten Schleifmaschinen abschleifen	40	90,8	80232
$\Sigma$	Mittelungspegel	259	84,7	

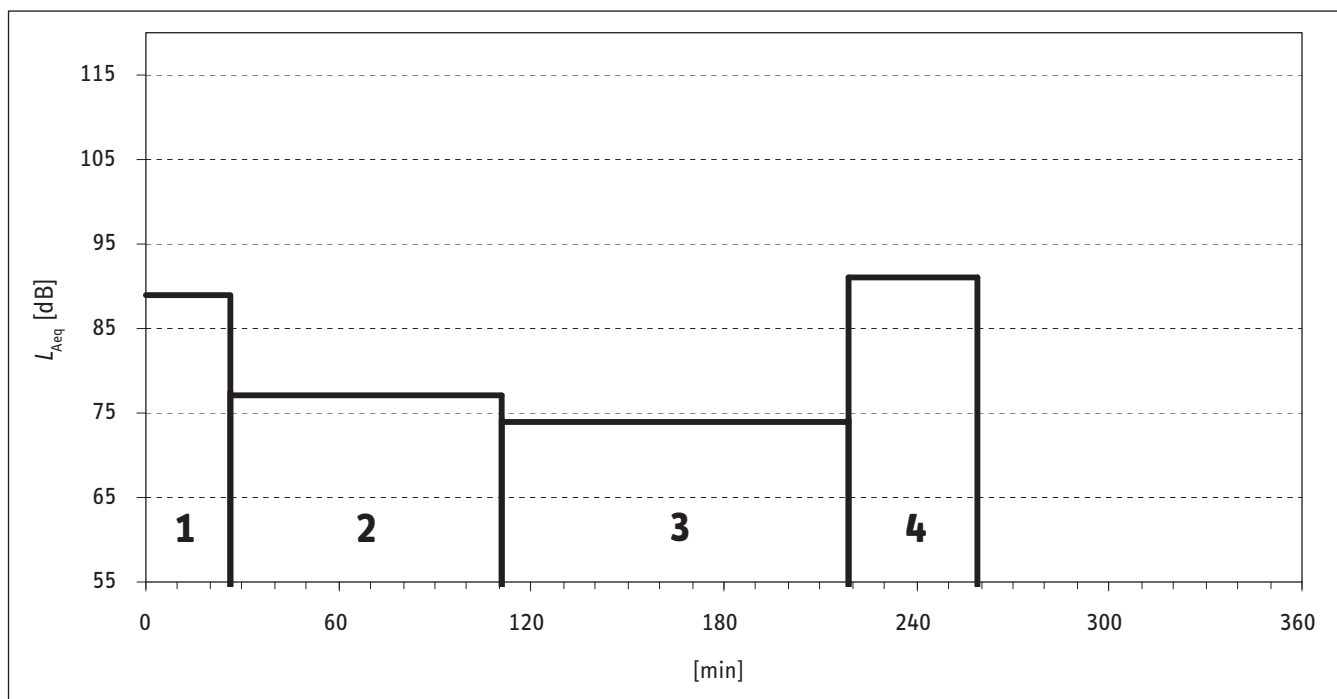


Abbildung B.16:  
Parkett mit Schleifpapier abschleifen

Verlegen von 300 cm · 18 cm · 3 cm massiven Kieferdielenparketts, Spanplattenunterbau bearbeiten,  
 Beschäftigter arbeitet im ruhigem Teil des Schlosses ohne Nebengeräusche

Ein-Mann-Gruppe

Tabelle B.13:  
 Parkettleger 13

Teilzeit	Tätigkeit	Teilzeit in min	$L_{Aeq}$ in dB	Tätigkeit, Code
1	Ausbesserungsarbeiten am Unterbau: Einfügen von Stücken aus Spanplatte, Stemmarbeiten mit Hammer und Holzmeißel, Verschrauben mit Akkuschauber	90	80,0	30601
2	Vorbereitungs- und Transportarbeiten (mit Nebengeräuschen)	32	79,5	10112
3	Arbeitsgespräche führen	20	73,9	10403
4	Dielenparkett mit einer Stichsäge bearbeiten	6	96,3	80234
5	Parkett mit Kappsäge schneiden	18	89,6	80233
6	Parkett verlegen: mit einem Nageleisen und einem Hammer Parkettdielen bündig aneinanderschlagen	70	79,6	80221
7	Parkett mit handgeführtem Schleifgerät abschleifen	20	94,7	80232
$\Sigma$	Mittelungspegel	256	86,7	

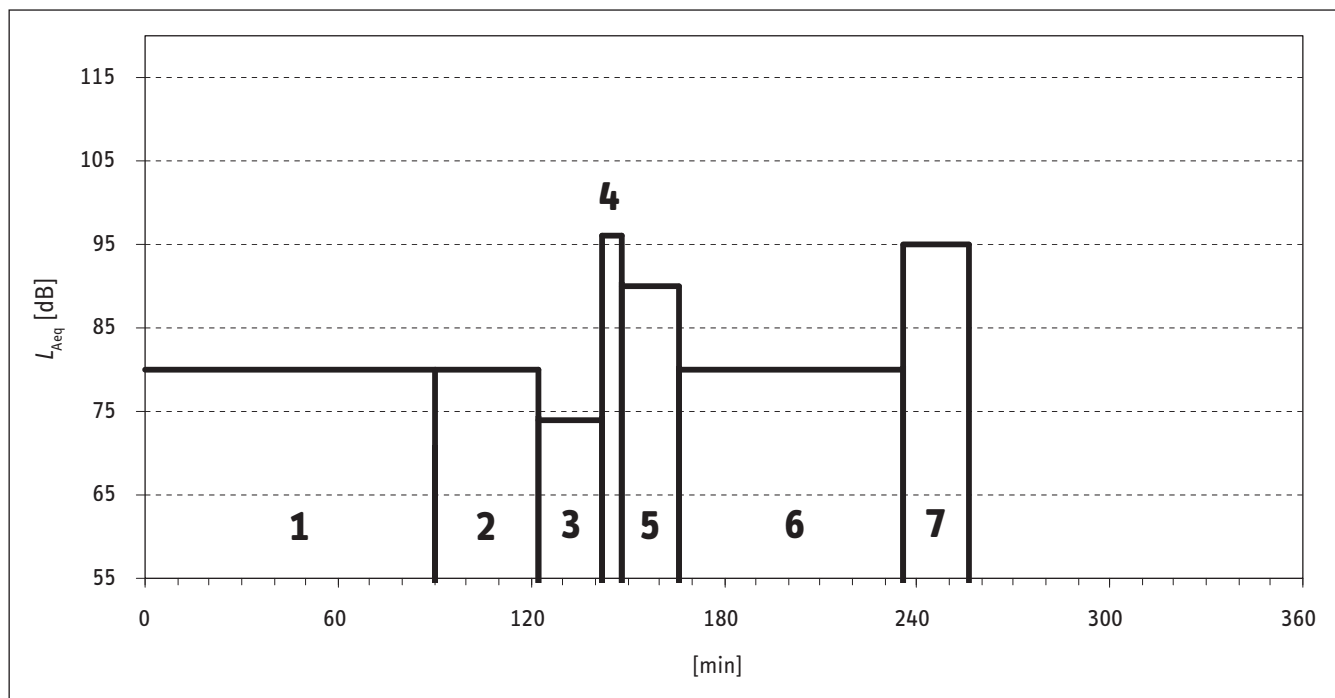


Abbildung B.17:  
 Unterbau mit Schrauben befestigen

**Arbeitsplatz/Beschäftigter B14, B15, B16 (Baustelle 6)**

Zehn Jahre altes Stabparkett in vier verschiedenen großen Räumen abschleifen, Schleifarbeiten mit verschiedenen Schleifgeräten

Drei-Mann-Gruppe

Tabelle B.14:  
Parkettleger 14

Teilzeit	Tätigkeit	Teilzeit in min	$L_{Aeq}$ in dB	Tätigkeit, Code
1	Stabparkett grob schleifen	72	84,5	80231
2	Parkett mit Einscheibengerät fein schleifen	121	75,5	80241
3	Vorbereitungs- und Transportarbeiten	31	78,3	10111
4	Schleifarbeiten mit Einhandschleifer	3	88,3	80232
5	Arbeitsgespräche führen	11	75,4	10403
6	Aufräumen und kehren	6	78,9	10313
$\Sigma$	Mittelungspegel	244	80,8	

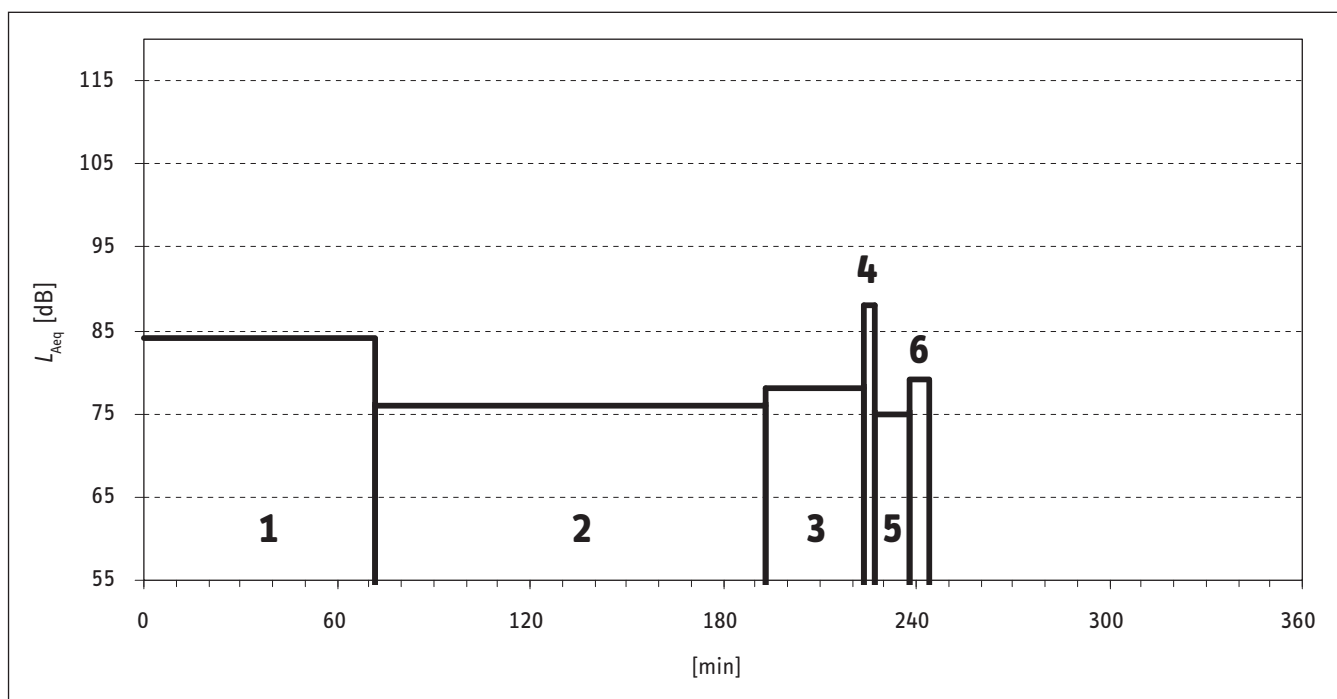


Abbildung B.18:  
Parkett mit Einscheibengerät fein abschleifen

Tabelle B.15:  
Parkettleger 15

Teilzeit	Tätigkeit	Teilzeit in min	$L_{Aeq}$ in dB	Tätigkeit, Code
1	Parkett grob schleifen in zwei Räumen, Größe: 9,5 m · 4,5 m · 2,5 m und 7,5 m · 4,5 m · 2,5 m	73	90,0	80231
2	Vorbereitungs- und Transportarbeiten	25	80,2	10111
3	Schleifarbeiten mit zwei verschiedenen handgeführten Schleifgeräten	88	92,7	80232
4	Fußleiste mit einer Spachtel entfernen	25	78,1	30123
5	Boden mit Industriesauger absaugen	49	81,2	10321
$\Sigma$	Mittelungspegel	260	89,8	

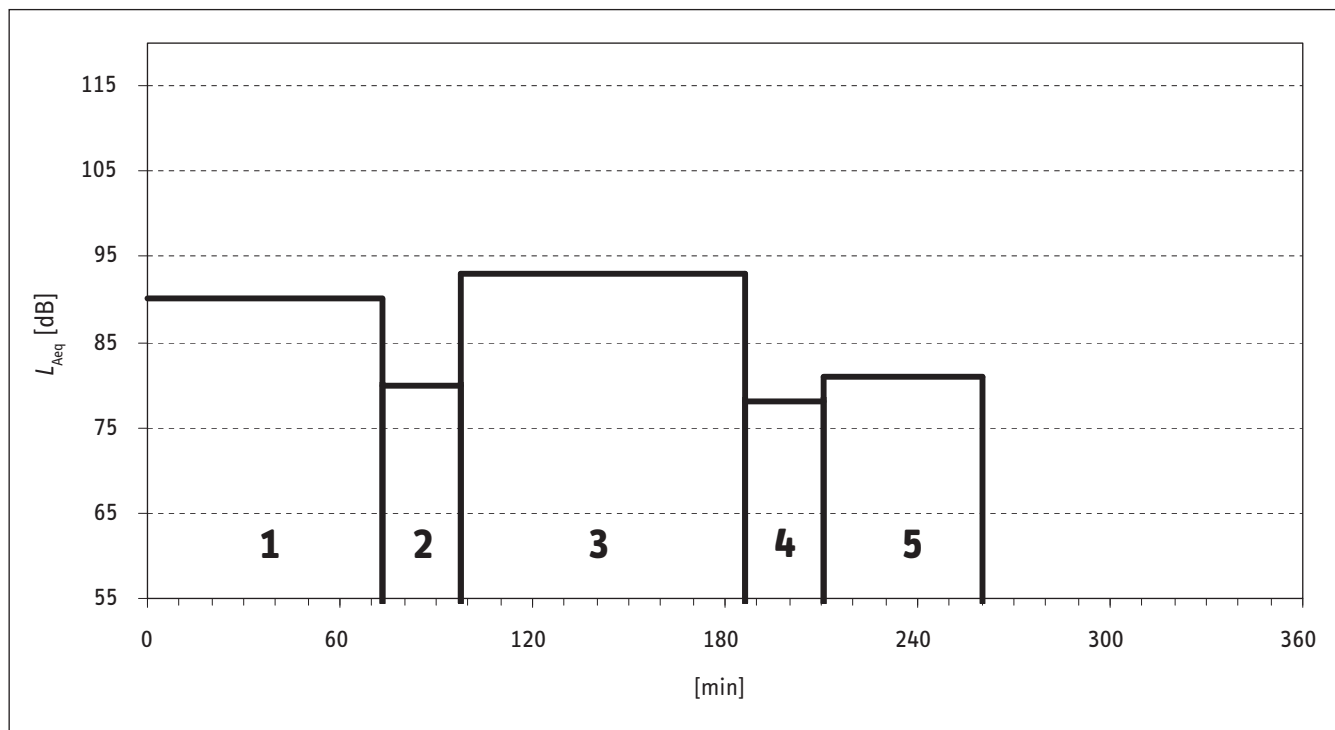


Abbildung B.19:  
Parkett abschleifen

Tabelle B.16:  
Parkettleger 16

Teilzeit	Tätigkeit	Teilzeit in min	$L_{Aeq}$ in dB	Tätigkeit, Code
1	Parkett mit verschiedenen Handschleifern bearbeiten (Schleifen des Bodens in Wandnähe)	154	94,5	80232
2	Vorbereitungs- und Transportarbeiten	56	74,8	10111
3	Arbeitsgespräche führen	12	70,2	10403
4	Aufräumen und kehren	9	66,3	10313
5	Dehnungsfuge mit Silikon ausfügen	10	65,9	40711
$\Sigma$	Mittelungspegel	241	92,6	

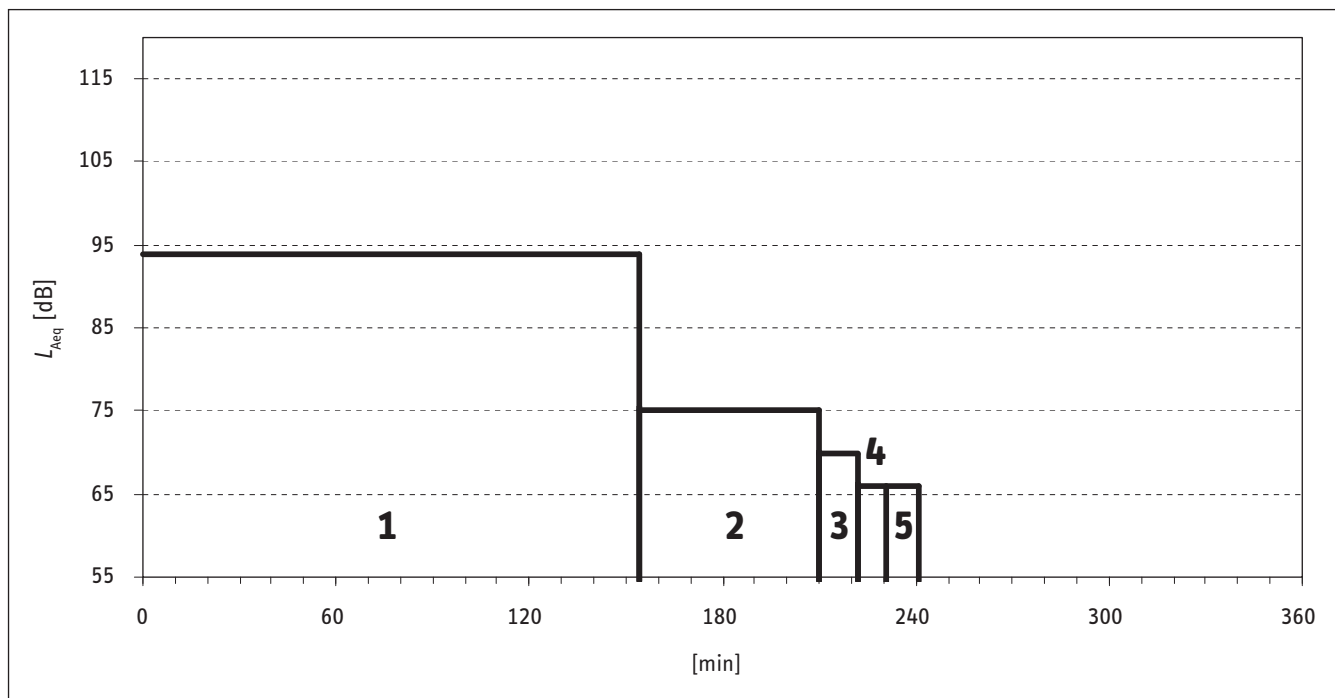


Abbildung B.20:  
Parkett mit Handschleifgerät abschleifen

**Arbeitsplatz/Beschäftigter B17 (Baustelle 7)**

50 m<sup>2</sup> neu verlegtes Massivholzparkett (Eiche-Stabparkett) abschleifen

Ein-Mann-Gruppe

Tabelle B.17:  
Parkettleger 17

Teilzeit	Tätigkeit	Teilzeit in min	$L_{Aeq}$ in dB	Tätigkeit, Code
1	Parkett mit Grobschleifgerät abschleifen	119	89,5	80231
2	Vorbereitungs- und Transportarbeiten	45	77,8	10111
3	Arbeitsgespräche führen	52	74,2	10403
4	Aufräumen und kehren	10	76,0	10313
5	Parkett in Wandnähe mit Handschleifgerät abschleifen	23	92,4	80232
$\Sigma$	Mittelungspegel	249	87,8	

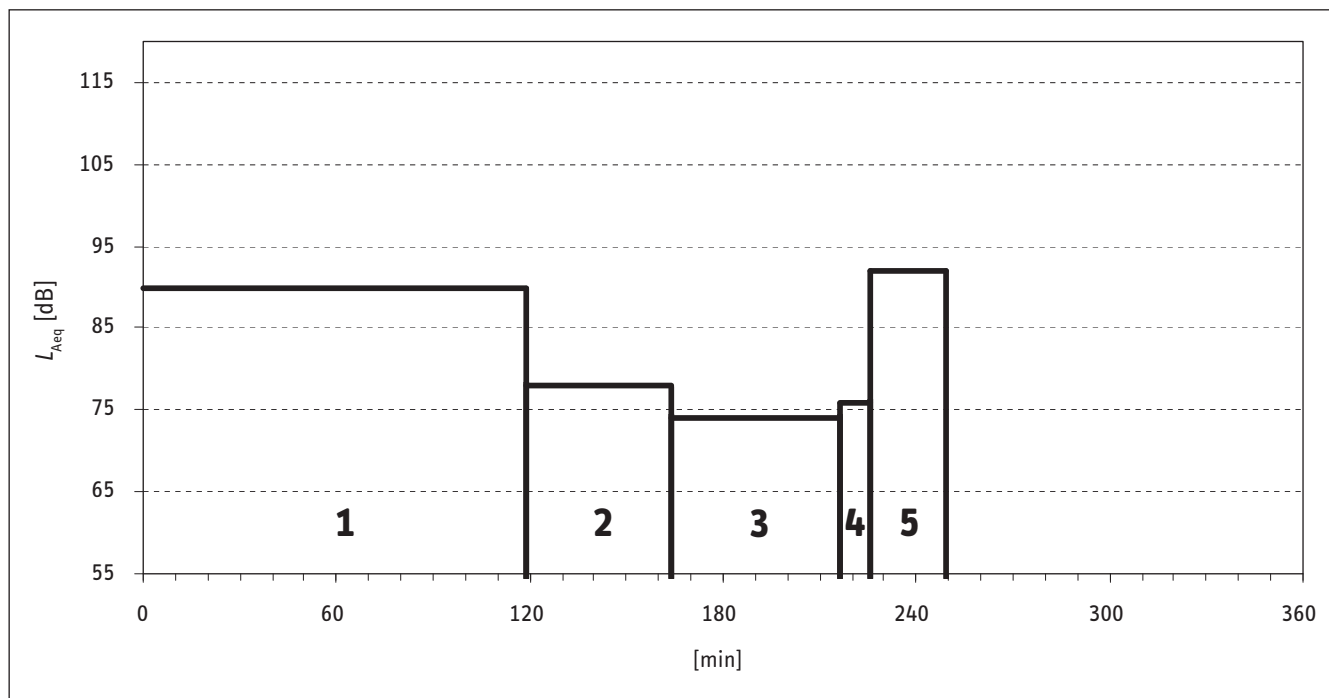


Abbildung B.21:  
Parkett mit Handschleifer abschleifen



### Arbeitsplatz/Beschäftigter B18, B19 (Baustelle 8)

Abschleifen von altem Eichenparkett in verschiedenen Räumen mit einer Deckenhöhe von 3 m, an einigen Stellen Parkett mit neuen Parkettstücken ausbessern, Nebengeräusche durch den Kollegen

Zwei-Mann-Gruppe

Tabelle B.18:  
Parkettleger 18

Teilzeit	Tätigkeit	Teilzeit in min	$L_{Aeq}$ in dB	Tätigkeit, Code
1	Parkett mit handgeführten Parkettschleifern abschleifen (Kollege schleift Parkett im Nebenraum)	62	95,8	80232
2	Vorbereitungs- und Transportarbeiten (mit Nebengeräuschen)	57	82,4	10112
3	Staubsaugen mit Industriesauger	13	85,8	10321
4	Arbeitsgespräche führen (mit Nebengeräuschen)	69	83,1	10404
5	Parkettboden abspachteln (mit Nebengeräuschen)	49	83,8	40202
$\Sigma$	Mittelungspegel	250	90,4	

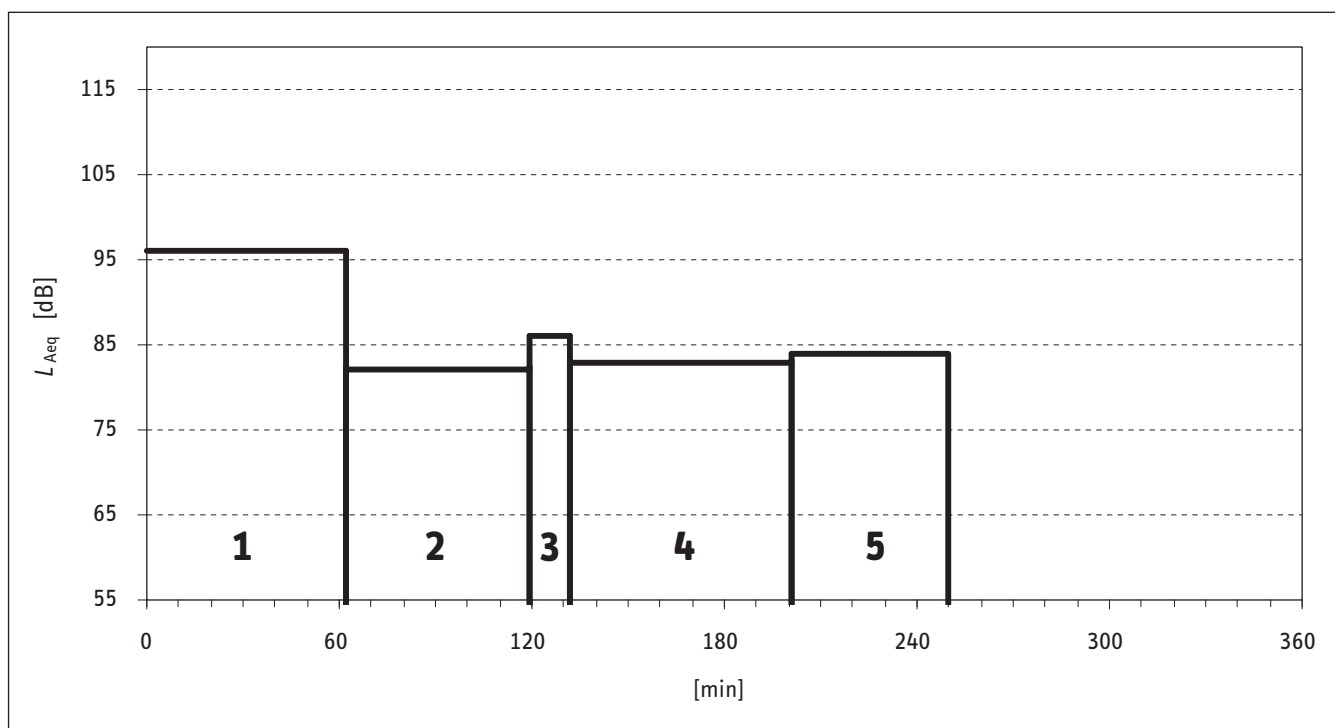


Tabelle B.19:  
Parkettleger 19

Teilzeit	Tätigkeit	Teilzeit in min	$L_{Aeq}$ in dB	Tätigkeit, Code
1	Parkett mit Grobschleifgerät abschleifen	83	93,7	80231
2	Vorbereitungs- und Transportarbeiten (mit Nebengeräuschen)	61	77,4	10112
3	Arbeitsgespräche führen	31	75,6	10403
4	Ausmessen und anzeichnen	7	66,8	10412
5	Parkett mit Multimaster und Stichsäge bearbeiten	20	88,6	80234
6	Parkett mit handgeführtem Schleifgerät abschleifen	5	94,2	80232
7	Boden mit Industriesauger absaugen	9	80,4	10321
8	Parkettboden abspachteln	27	71,0	40201
$\Sigma$	Mittelungspegel	243	89,7	

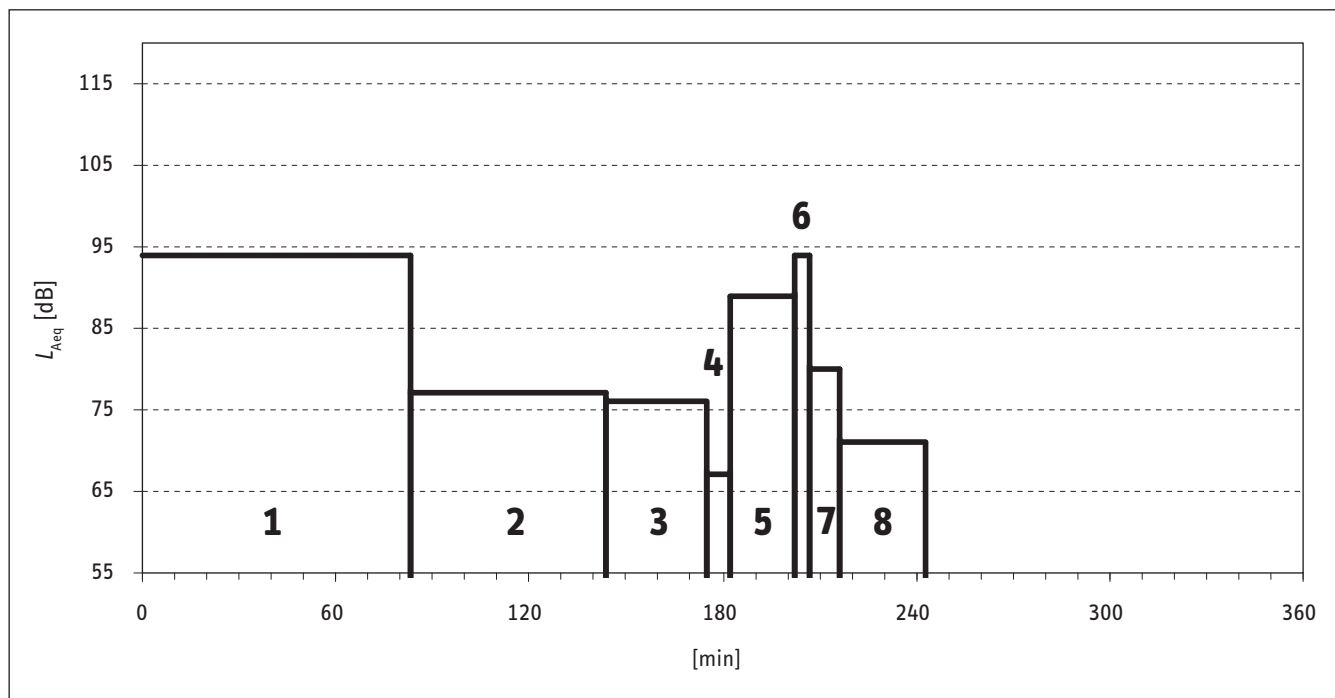


Abbildung B.22:  
Parkett abschleifen

### Arbeitsplatz/Beschäftigter B20, B21, B22 (Baustelle 9)

Massive Kiefernholzterrasse mit verschiedenen Handschleifgeräten abschleifen, Treppengeländer und Treppenstufen schleifen, Lackierung wurde vorher entfernt; alle Personen arbeiten auf sehr engem Raum; im Hintergrund laufen immer zwei Industriesauger

Drei-Mann-Gruppe

Tabelle B.20:  
Parkettleger 20

Teilzeit	Tätigkeit	Teilzeit in min	$L_{Aeq}$ in dB	Tätigkeit, Code
1	Abschleifen mit Zweihandwinkelschleifer und Eckschleifer	142	102,4	80234
2	Arbeitsgespräch führen	7	71,4	10403
3	Vorbereitungs- und Transportarbeiten (mit Nebengeräuschen)	41	78,8	10112
4	Schleifarbeiten mit Hand (Schleifpapier)	56	87,1	80236
$\Sigma$	Mittelungspegel	246	100,1	

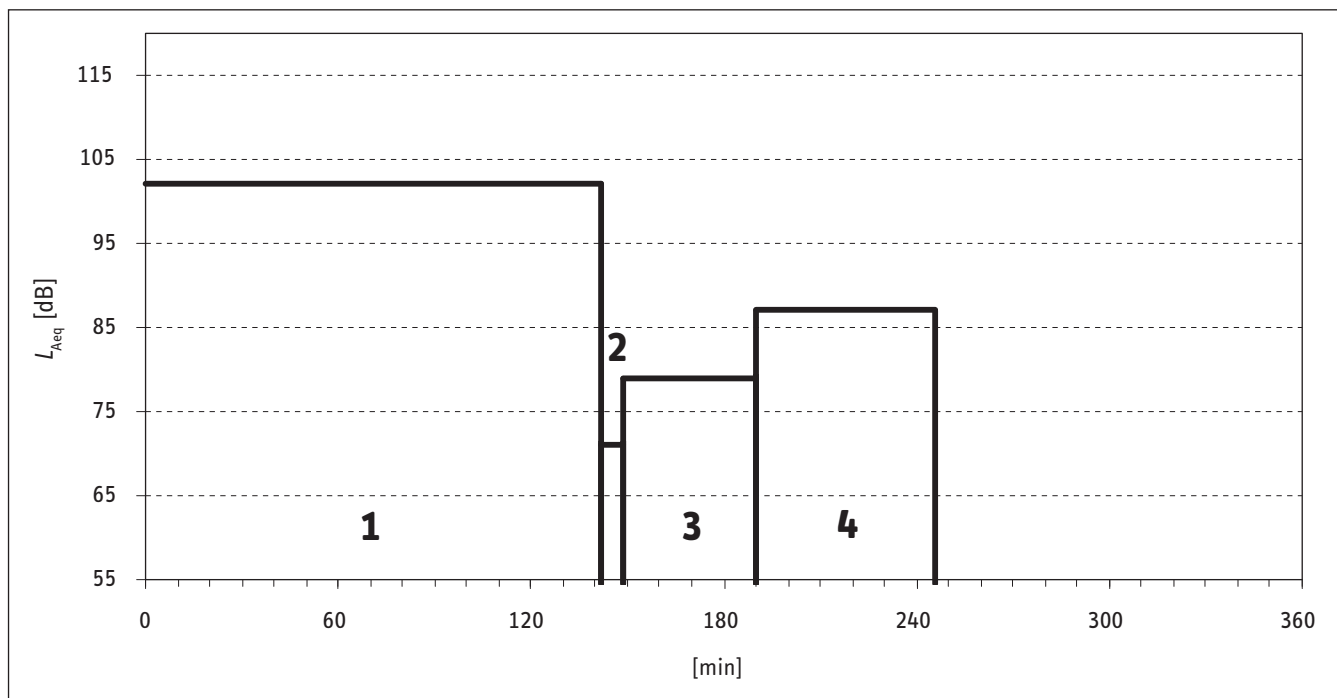


Abbildung B.23:  
Handlauf mit einem Winkelschleifer abschleifen

Tabelle B.21:  
Parkettleger 21

Teilzeit	Tätigkeit	Teilzeit in min	$L_{Aeq}$ in dB	Tätigkeit, Code
1	Handlauf mit verschiedenen Handschleifgeräten abschleifen	157	90,0	80234
2	Vorbereitungs- und Transportarbeiten (mit Nebengeräuschen)	44	78,0	10112
3	Arbeitsgespräche führen	13	75,8	10403
4	Schleifarbeiten mit Hand (Schleifpapier)	12	84,2	80236
5	Fräse reparieren (starke Nebengeräusche durch Kollegen)	10	87,6	10601
$\Sigma$	Mittelungspegel	236	88,6	

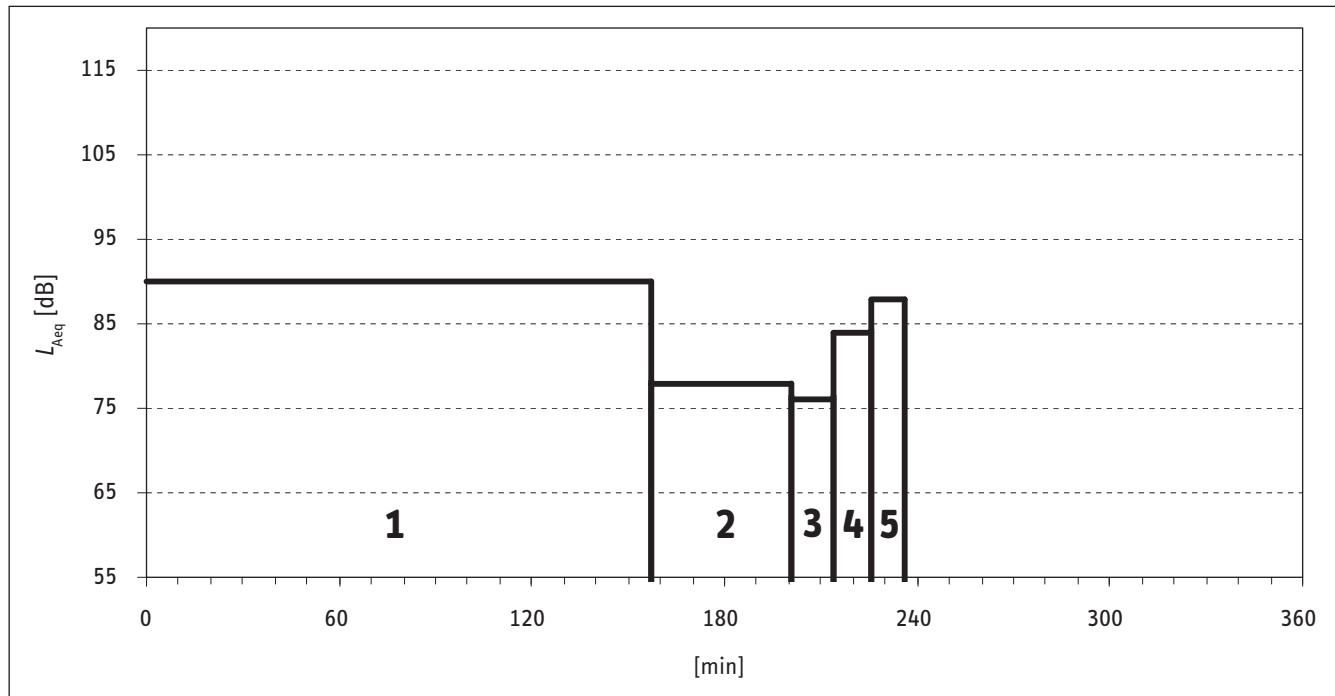


Abbildung B.24:  
Handlauf mit Schleifpapier abschleifen (Person rechts)

Tabelle B.22:  
Parkettleger 22

Teilzeit	Tätigkeit	Teilzeit in min	$L_{Aeq}$ in dB	Tätigkeit, Code
1	Treppenstufen mit diversen Handgeräten abschleifen	187	97,1	80234
3	Vorbereitungs- und Transportarbeiten (mit Nebengeräuschen)	38	83,8	10112
4	Arbeitsgespräche führen	10	78,1	10403
5	Schleifarbeiten mit Hand (Schleifpapier)	5	80,6	80236
$\Sigma$	Mittelungspegel	240	96,1	

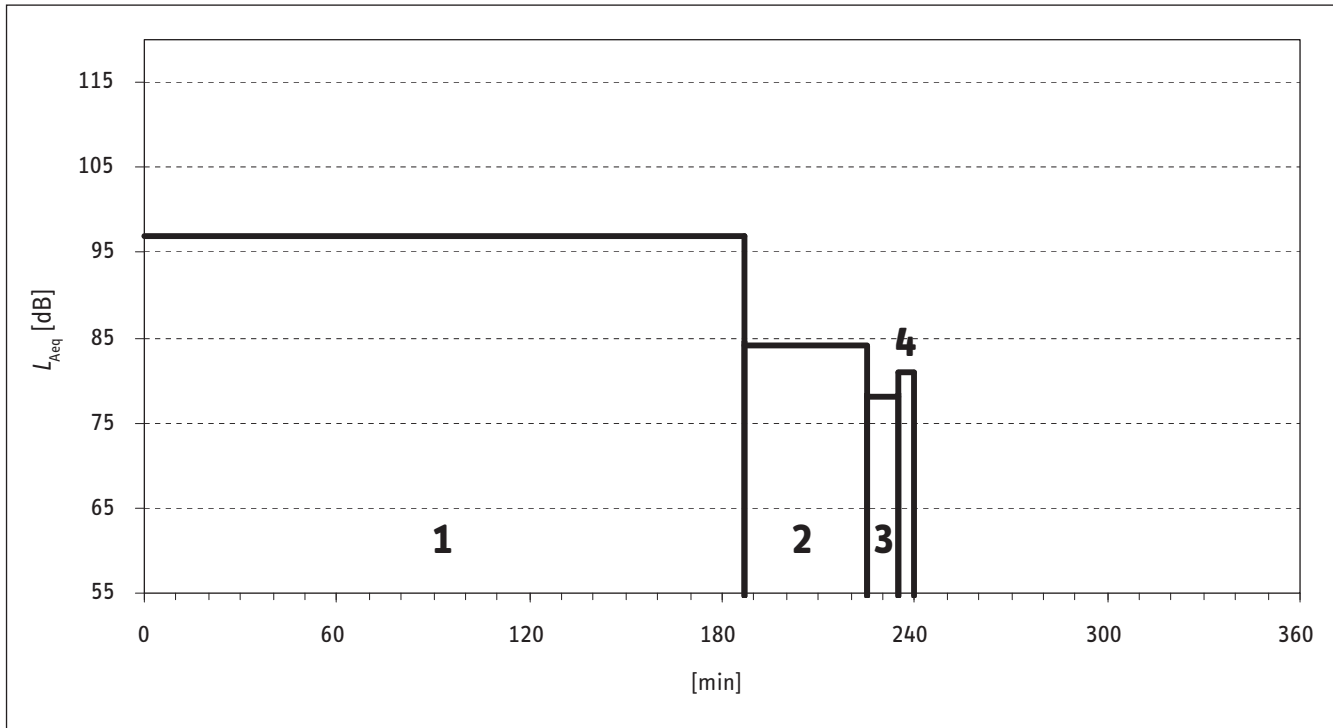


Abbildung B.25:  
Abschleifen der Treppenstufen mit einem Winkelschleifer



## **B3**

### **Verteilung der Tätigkeiten für Parkettleger**

---

Tätigkeit		Parkettleger Nr.		
Code	Beschreibung	1	2	3
1011	Vorbereitung/Transport/Umräumarbeiten	x	x	x
1012	dito (mit Nebengeräuschen)			
1013	aufräumen, kehren			x
1014	Arbeitsgespräch führen	x		
1015	dito (mit Nebengeräuschen)			
1016	anzeichnen/ausmessen			
1018	Spachtelmasse/Ausgleichsmasse auftragen			
1019	dito (mit Nebengeräuschen)			
1021	Grundierung auftragen (mit Rolle oder Pinsel)			x
1024	Dehnungsfugen mit Silikon ausfügen			
1025	Maschine umbauen/reparieren und Funktion überprüfen			
1026	Arbeiten mit Hammer/Meißel/Holzmeißel			x
1042	staubsaugen			
1211	Parkett vorbereiten (Feder einschlagen)			x
1221	Parkett verlegen	x		x
1222	Parkettkleber mit Spachtel entfernen			
1223	Ausbesserungsarbeiten (Unterbau neu befestigen)			
1231	Parkett grob schleifen mit großen Geräten		x	
1232	Parkett schleifen mit Handgeräten	x	x	
1233	Parkett schneiden (Kreissäge, Kappsäge)	x		x
1234	Holz bearbeiten mit Handgeräten			
1235	Parkett polieren mit Eintellermaschine			
1236	Parkett Holz abschleifen mit Schleifpapier			
1241	Parkett fein schleifen			
1511	Teppich entfernen			x
1512	Fußleiste entfernen			
1524	Holzboden abschleifen (Einscheibengerät, Multimaster)			x



Parkettleger Nr.																		
4	5	6	7	8	9	10	11	12	13	14	15	16	17	18	19	20	21	22
x	x	x	x		x					x	x	x	x					
		x		x		x	x	x	x					x	x	x	x	x
										x		x	x					
x	x						x		x	x		x	x		x	x	x	x
														x				
x	x		x												x			
							x								x			
				x		x								x				
												x						
				x													x	
					x													
				x			x				x			x	x			
x	x	x	x		x				x									
					x													
									x									
				x		x				x	x		x		x			
				x		x	x	x	x	x	x	x	x	x	x			
x	x	x	x		x		x		x									
	x				x			x	x						x	x	x	x
							x											
								x								x	x	x
				x			x			x								
											x							